



Jetzt als **Betrieb** registrieren
und an der **OÖ Job Week** teilnehmen

www.jobweek.at

Wenn Sie **noch kein WKO Benutzerkonto** haben, klicken Sie auf „Registrierung“ und dann auf „Betriebe“

Über OÖ Job Week Veranstaltungen Betriebe Kontakt News FAQ

Zielgruppe: Alle >

Suchbegriff

Login **Registrierung**

31.3. bis 5.4. 2025

Betriebe besuchen, Berufe erleben

Oberösterreichs Berufsinfowoche Nr. 1

Veranstaltungen

Betriebe

Besucher

Schulen

Registrierung



Wählen Sie bitte aus, ob sie sich als Betrieb oder als Besucher für die OÖ Job Week registrieren möchten.



Betriebe



Besucher

Sie können sich nun für das WKO Benutzerkonto registrieren.



Registrieren

- ! Mind. 12 Zeichen
- ! Groß- und Kleinbuchstaben
- ! Mind. eine Ziffer und eines der Sonderzeichen: !?_-*

Das Geburtsdatum wird nicht veröffentlicht und dient der eindeutigen Identifikation.



Ich bin ein Mensch

FriendlyCaptcha [↗](#)

Mit Klick auf "Registrieren" bestätigen Sie, dass Sie die [Nutzungsbedingungen](#) gelesen und akzeptiert haben.



Vielen Dank für Ihre Registrierung!

Ihre Registrierung wurde weitergeleitet.

Sie erhalten in Kürze eine E-Mail mit einem Link zur Aktivierung Ihres Benutzerkontos.

Bitte bestätigen Sie den per Mail zugeschickten Link zur Aktivierung Ihres Benutzerkontos und loggen Sie sich auf www.jobweek.at als Betrieb ein.

Wenn Sie **bereits ein WKO Benutzerkonto** haben, klicken Sie auf „Login“ und dann auf „Betriebe“

Über OÖ Job Week Veranstaltungen Betriebe Kontakt News FAQ **Login** Registrierung

Zielgruppe: Alle >

Suchbegriff

31.3. bis 5.4. 2025

Betriebe besuchen, Berufe erleben

Oberösterreichs Berufsinfowoche Nr. 1

Veranstaltungen

Betriebe

Besucher

Schulen

Login

×

Wählen Sie bitte aus, ob sie sich als Betrieb oder als Besucher für die OÖ Job Week anmelden möchten.

Betriebe

Besucher

Geben Sie Ihre Logindaten für das WKO Benutzerkonto ein.

Anmeldung

E-Mail Adresse

Passwort

Angemeldet bleiben [Passwort vergessen?](#)

Anmelden

oder anmelden mit

Handysignatur oder ID Austria

Sie haben noch kein Benutzerkonto?

[Jetzt registrieren](#)

Klicken Sie nun auf „Meine Betriebe“

Über OÖ Job Week Veranstaltungen Betriebe Kontakt News FAQ **Meine Betriebe** Logout

Zielgruppe: Alle >

Suchbegriff

31.3. bis 5.4. 2025

Betriebe besuchen, Berufe erleben

Oberösterreichs Berufsinfowoche Nr. 1

Veranstaltungen

Betriebe

Besucher

Schulen

Wenn Ihr WKO Benutzerkonto noch nicht mit Ihrem Unternehmen verknüpft ist, laden Sie bitte das Formular herunter und schicken Sie es ausgefüllt an online@wkoee.at

Willkommen, [redacted]

Wir freuen uns über Ihre Teilnahme an der OÖ Job Week, der Woche der Berufswahl in Oberösterreich. Sie befinden sich im Login-Bereich und können hier Ihre Betriebe für die OÖ Job Week auswählen, um eine (oder mehrere) Veranstaltung(en) in dieser Woche anzubieten.

Ihr Benutzerkonto ist noch nicht mit dem Unternehmen, für welches Sie die Services nutzen möchten, verknüpft. Bitte schicken Sie dazu folgendes **Formular** ausgefüllt an online@wkoee.at - unsere Mitarbeiter vergeben die notwendigen Berechtigungen und informieren Sie per Mail, sobald der Service für Sie freigeschaltet ist.

WKO
WIRTSCHAFTSKAMMERN ÖSTERREICHS



Antragsformular: Administrator werden

Füllen Sie das Formular vollständig aus und laden Sie das eingescannte Dokument zur weiteren Bearbeitung hoch.

Folgende Person soll mit ihrem WKO Benutzerkonto für das unten angeführte Unternehmen als Administrator berechtigt werden:

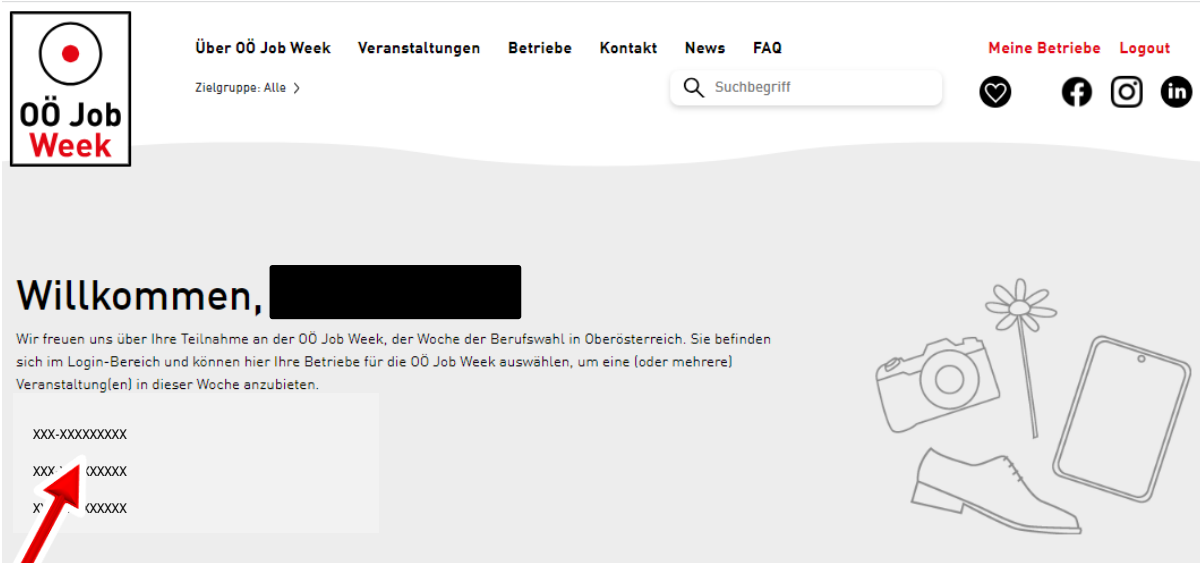
E-Mail-Adresse	<input type="text"/>
Vorname	<input type="text"/>
Nachname	<input type="text"/>
Geschlecht	<input type="text"/>
Geb.-Datum	<input type="text"/>
Mitglieds-Nr.	<input type="text"/>
Firmenname	<input type="text"/>
Straße	<input type="text"/>
PLZ	<input type="text"/>
Ort	<input type="text"/>
Telefonnummer (für Rückfragen)	<input type="text"/>

Ort, Datum

Firmenmäßige Zeichnung
(Stempel und Unterschrift)

Nachdem Sie die Bestätigung über die Zuordnung per Mail erhalten haben, loggen Sie sich bitte noch einmal aus und wieder ein, damit die Berechtigungen aktualisiert werden.

Nun können Sie Ihren Betrieb zur OÖ Job Week anmelden, indem Sie auf den jeweiligen Betrieb klicken.



Sie können die Kontaktdaten vom Ansprechpartner für die OÖ Job Week erfassen und in welchen Branchen Sie tätig sind.

Sobald Sie akzeptieren, dass die Anmeldung zahlungspflichtig ist und auf Speichern klicken, wird Ihr Betrieb zur OÖ Job Week angemeldet. Ihr Betrieb scheint nun auf der Seite www.jobweek.at auf.

Zur OÖ Job Week 2025 anmelden

Schön, dass Sie wieder Teil der OÖ Job Week sind. Mit wenigen Schritten sind Sie vom 31. März bis 5. April 2025 erneut dabei, wenn es wieder heißt: „Arbeitgeber trifft Arbeitnehmer“. Wenn Sie sich bis 30. November 2024 anmelden, profitieren Sie vom 30-Prozent Frühbucherbonus. Schnell sein zahlt sich aus!

Alle Pflichtfelder zum Ausfüllen sind mit einem gelben Punkt markiert. Um Ihre Anmeldung abzuschließen, füllen Sie bitte die Felder vollständig aus und klicken Sie dann auf „Speichern“.

Branchen

1 ausgewählt

- Büro / Handel / Finanzen [löschen](#)

Ansprechpartner

OÖ Job Week Ansprechpartner-Vorname

Vorname für Ansprechpartner erfassen

OÖ Job Week Ansprechpartner-Nachname

Nachname für Ansprechpartner erfassen

Telefon

Telefonnummer für Ansprechpartner erfassen

E-Mail

Mailadresse für Ansprechpartner erfassen


Bitte geben Sie eine gültige Telefonnummer ein, z.B. +43 1234 123456

Bitte geben Sie eine gültige E-Mail Adresse ein, z.B. vorname.nachname@domain.at

Ich akzeptiere, dass die Anmeldung zahlungspflichtig ist.

[Zurück](#) [Speichern](#)

Bereits ausgefüllte Details zu Ihrem Betrieb werden als Service über das WKO Firmen A-Z und die Standorte aus dem MitgliederCoreService bereitgestellt. Änderungen können direkt im WKO Firmen A-Z vorgenommen werden und die Angaben zu Ihrem Betrieb bleiben somit stets aktuell.

Um Ihren Betrieb bestmöglich zu präsentieren, können Sie im Loginbereich weitere zusätzliche Informationen eintragen (zB Berufsfelder, Lehrberufe...) und ein Logo sowie ein Bild für die OÖ Job Week hochladen. Überall wo Sie ein Bleistiftsymbol sehen, können Sie die Daten verändern. 

Bei der Beschreibung vom Betrieb können Sie die Links zu Ihrer Facebook-, Instagram-, LinkedIn und YouTube-Seite eintragen. Hier können Sie auch einstellen, ob der Button „AMS alle Jobs“ angezeigt werden soll und wie der genaue Firmenname lautet, der für diese Suche verwendet wird.

Facebook Link

Instagram Link

LinkedIn Link

YouTube Link

AMS alle Jobs“ anzeigen J/N. 

Firmenname für Suche bei „AMS alle Jobs“ 

Sie können in Ihrem Loginbereich eine oder auch mehrere Veranstaltungen anlegen.

[Veranstaltung erstellen](#)

Bestehende Veranstaltungen können Sie duplizieren und müssen nur mehr das Datum und die Uhrzeit erfassen. Sie können aber natürlich auch sämtliche Daten Ihrer Veranstaltungen abändern bzw. ergänzen und die Teilnehmerliste downloaden. Sobald die Veranstaltung von der WKO freigegeben wurde, ist sie auf der Website ersichtlich und Besucher können sich zur Veranstaltung anmelden. (Spätestens nach 24 Stunden wird die Veranstaltung freigegeben.)

Bei bereits freigegebenen Veranstaltungen können Sie die erlaubte Teilnehmeranzahl erhöhen bzw. auch reduzieren. Wenn noch keine Teilnehmer angemeldet sind, können Sie die Veranstaltung selbst deaktivieren, damit sie nicht mehr auf der Website aufscheint.

Meine Veranstaltungen

Veranstaltungsort	Veranstaltungsangebot	Datum, Zeit	max. Teilnehmer	freie Plätze	Status	Teihn.liste downloaden	Veranstaltung deaktivieren
	Tag der offenen Tür	31.03.2025, 09:00 - 18:00	99 	99			

Teihn.anzahl verändern (pencil icon)

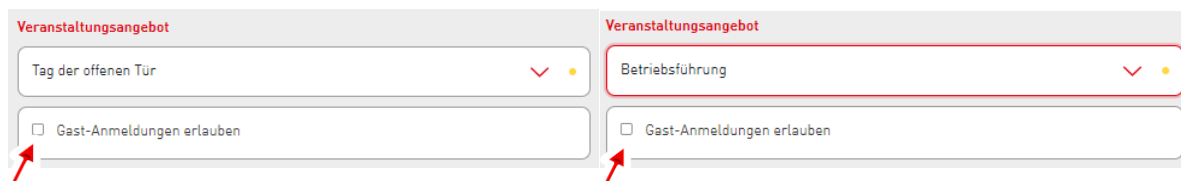
bearbeiten (pencil icon)

Veranstaltung duplizieren (copy icon)

Außerdem können Sie bei der Veranstaltung das Datum selbst wählen, bis zu dem sich Besucher über die Website zu Ihrer Veranstaltung anmelden können. Nach diesem Datum bekommt der Besucher bei „Anmeldung“ eine Fehlermeldung, dass eine Online-Anmeldung nicht mehr möglich ist und man sich direkt mit dem Betrieb in Verbindung setzen soll.



Bei den Veranstaltungsangeboten „Tag der offenen Tür“ und „Betriebsführung“ können Sie Gastanmeldungen erlauben, wenn Sie das eingeblendete Kästchen anhaken. Wenn Gastanmeldungen erlaubt sind, müssen sich Besucher nicht mit ihren Daten registrieren. Es genügt, wenn sie ihre Mailadresse angeben und wie viele Begleitpersonen sie mitnehmen möchten.



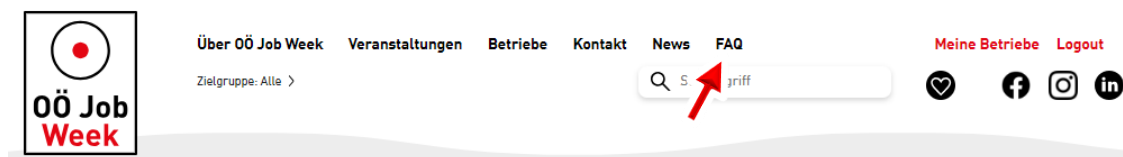
Tipps und Checklisten wie Sie Ihr Unternehmen bestmöglich mit einer Veranstaltung bei der OÖ Job Week präsentieren können, finden Sie im Bereich „OÖ Job Week Toolbox“. Hier finden Sie außerdem das OÖ Job Week Logo, Social Media Postings, Animationen u.v.m. zum Downloaden.



Im Bereich „OÖ Job Week Downloads 2025“ finden Sie zusätzliche Informationen und Tipps zur erfolgreichen Teilnahme an der OÖ Job Week .



Im Menü unter FAQ finden Sie Informationen zu den Frequently Asked Questions.



Zusatz-Info zum Veranstaltungsformat „Probeschnuppern ab der 8. Schulstufe“: Wenn sich Besucher dazu anmelden, müssen sie die Telefonnummer verpflichtend angeben. (Leider kann von uns aber nicht überprüft werden, ob dies die richtige Telefonnummer des Besuchers ist.)

Sie haben Fragen zur OÖ Job Week?

Support vor Ort - Die Bezirksstellen der Wirtschaftskammer Oberösterreich unterstützen Sie gerne.
Melden Sie sich direkt bei [Ihrer WKOÖ Bezirksstelle in Ihrer Nähe](#).



**Auf eine gemeinsame,
erfolgreiche OÖ Job Week
freuen wir uns!**

Ihr OÖ Job Week-Team